



*Tanzania 2022*

**NIEZBĘDNIK**

## DZIEŃ 3

# KRÓLESTWO SŁONI W TARANGIRE NA DOBRY POCZĄTEK SAFARI

**DATA: 3.07**

### Plan dnia:

- Wczesne śniadanie o 7
- Odebranie lunch boxów na safari
- Wyjazd na safari o 8 (droga zajmie ok. 3 h)
- Game drive w parku narodowym Tarangire (pół dnia, lunch w parku)
- Zakwaterowanie w ..... w pokoju .....
- Kolacja
- Nocleg



### Zabierzcie ze sobą:

- Chusteczki nawilżane
- Okulary przeciwsłoneczne
- Naładowany aparat
- Powerbank
- Suche przekąski
- Żele antybakteryjne
- Nakrycie głowy
- Muggę 50% w kulce
- Krem z filtrem
- Cały bagaż do samochodu



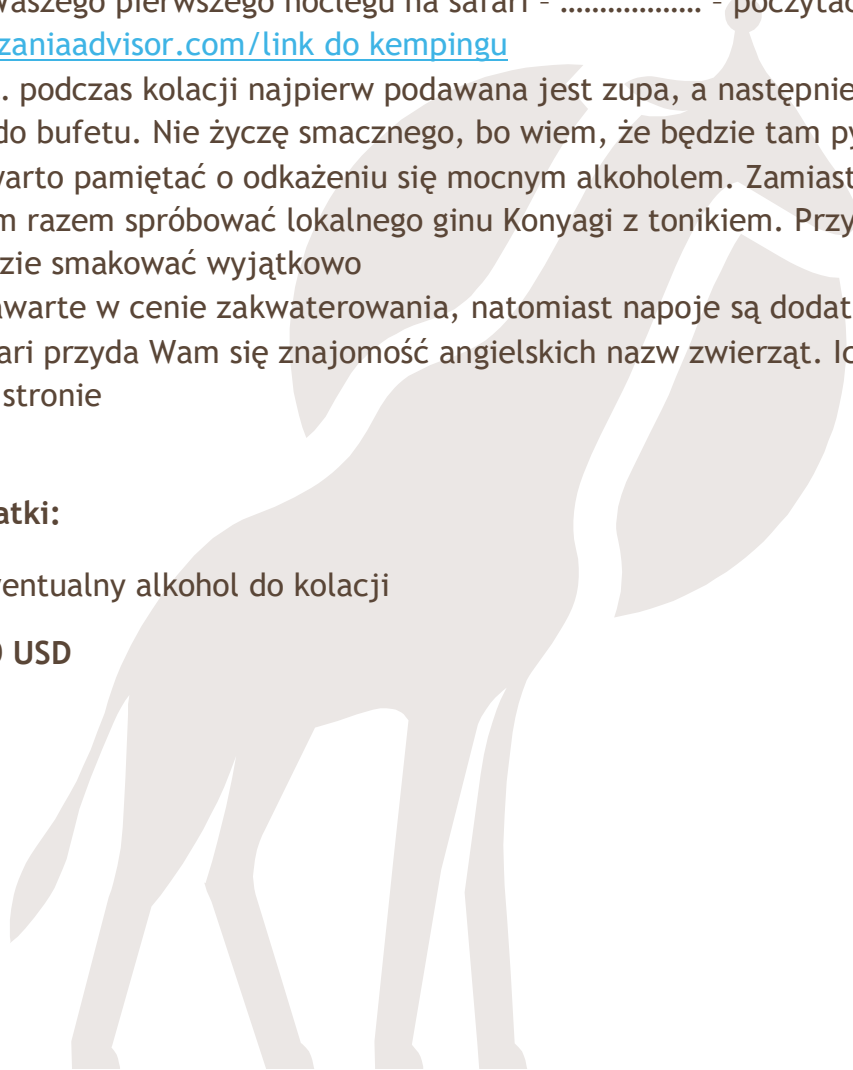
### Warto wiedzieć:

- Pamiętajcie o zażyciu Malarone i posmarowaniu się Muggą przed wyjazdem
- Polecam zwiększyć dawki probiotyków Sanprobi do 3-4 kapsułek na dobę
- Mimo że wygodnie jest być spakowanym do jednej walizki na safari, a drugiej na Zanzibar, polecam zabrać cały bagaż do samochodu. Wasze safari jest prywatne, więc cały bagażnik jest do Waszej dyspozycji, warto z tego skorzystać
- Nie martwcie się o zapas wody, ponieważ w cenie macie jej nieograniczoną ilość
- O miejscu Waszego pierwszego noclegu na safari - ..... - poczytacie w tym miejscu: <https://tanzaniaadvisor.com/link-do-kempingu>
- W ..... podczas kolacji najpierw podawana jest zupa, a następnie zostaniecie zaproszeni do bufetu. Nie życzę smacznego, bo wiem, że będzie tam pysznie!
- Po kolacji warto pamiętać o odkażeniu się mocnym alkoholem. Zamiast Waszej ziołówki polecam tym razem spróbować lokalnego ginu Konyagi z tonikiem. Przy rozpalonym ognisku będzie smakować wyjątkowo
- Posiłki są zawarte w cenie zakwaterowania, natomiast napoje są dodatkowo płatne
- Podczas safari przyda Wam się znajomość angielskich nazw zwierząt. Ich listę znajdziecie na kolejnej stronie

### Dzisiejsze wydatki:

- Napoje i ewentualny alkohol do kolacji

**Łącznie: ok. 10 USD**



## DZIEŃ 8

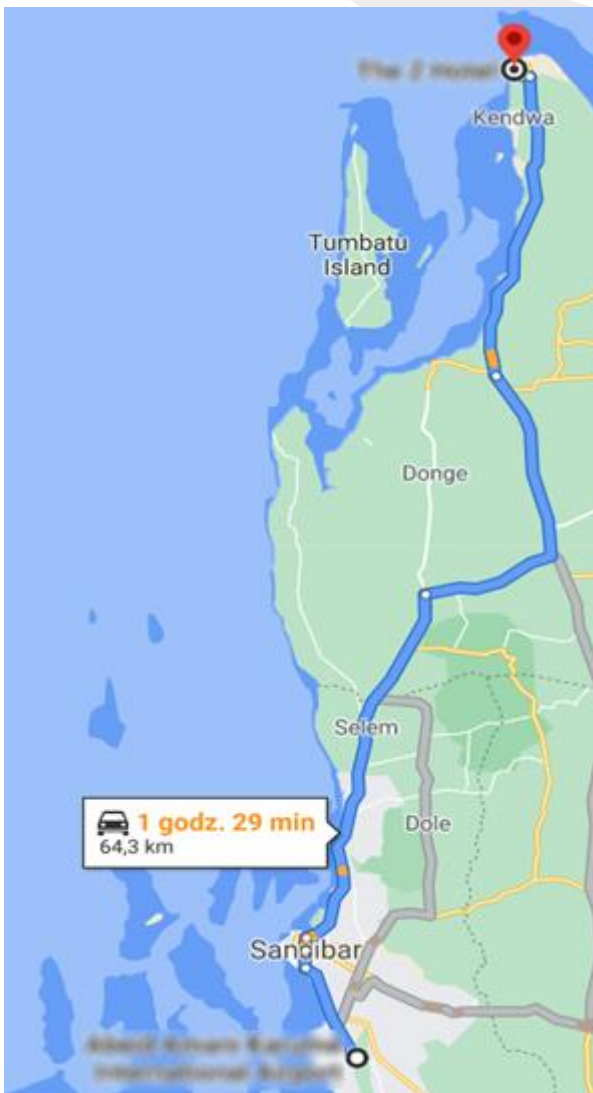
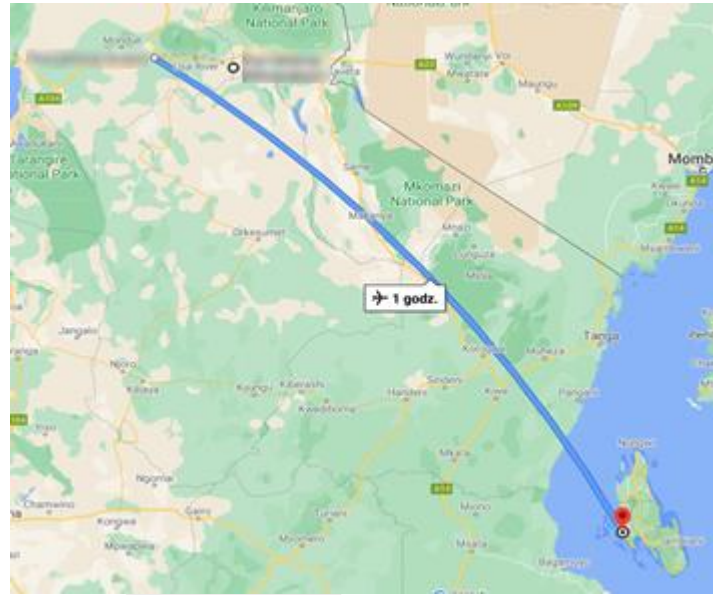
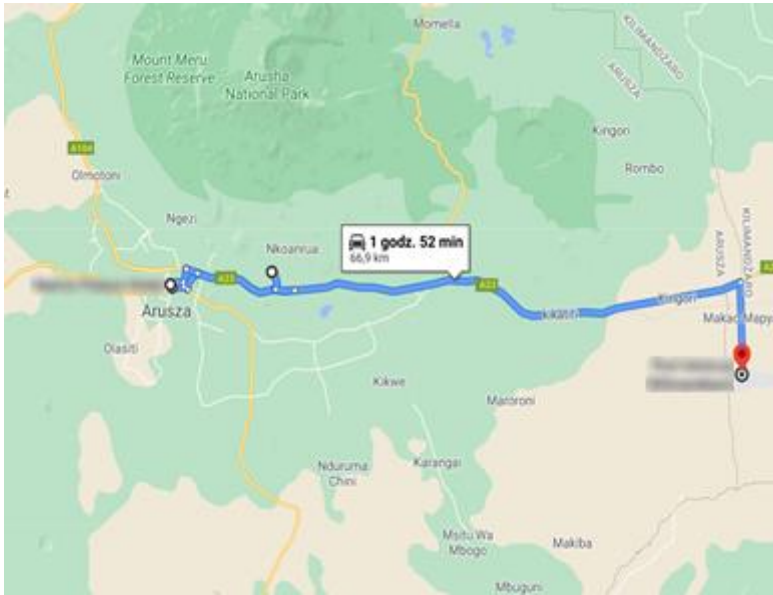
# PORANNE ZWIEDZANIE ARUSZY I ZMIANA SCENERII Z KONTYNETU NA ZANZIBAR

**DATA: 8.07**

### Plan dnia:

- Wczesne śniadanie ok. 7
- Spakowanie się
- Wykwaterowanie i zostawienie bagażu w recepcji
- Odbiór z hotelu przez Jonasa o 8:30 i przejazd dala dala do centrum Aruszy
- Wspólne dwugodzinne zwiedzanie centrum miasta oraz targowiska Central Market i pożegnanie z Jonasem
- Lekki lunch w restauracji hotelu ..... (nie później niż o 11:30)
- Odbiór spod hotelu przez Muswadiku o 13 i przejazd na lotnisko Kilimanjaro (po drodze zabierzcie bagaż z Waszego hotelu)
- Odprawa
- Wylot na Zanzibar o 16:50 (linie Precision Air)
- Przylot na Zanzibar o 18:10
- Procedury lotniskowe
- Wymiana waluty USD-TZS w budce CRDB przy lotnisku
- Odbiór przez Benjamina i przejazd do Nungwi
- Zakwaterowanie w ..... w pokoju kategorii Sea View - ok. 20:30
- Kolacja w restauracji ..... (czynna do 22)
- Nocleg





## Warto wiedzieć:

- Polecam przypomnieć sobie kilka słów o mieście, które w końcu krótko zwiedzicie:  
<https://tanzaniaadvisor.com/kilka-slow-o-aruszy-demo/>
- Tutaj z kolei znajdziecie opis Central Marketu - głównego punktu Waszej wycieczki:  
<https://tanzaniaadvisor.com/lokalne-atrakcje-w-aruszy/>
- Na wycieczkę z Jonasem weźcie tylko niezbędne rzeczy, jak pieniądze, okulary i żel antybakteryjny. Kremu z filtrem i repelentu nie ma sensu brać, wystarczy, że naniesiecie je na skórę przed wyjściem
- Sylwetkę Jonasa przybliżam tu:  
<https://tanzaniaadvisor.com/jonas/>
- Przejazdźka dała dała jest atrakcją samą w sobie, miejcie jednak świadomość, że w środku może być ciasno i duszno, a warunki jazdy będą przypominać te z czasów autokarów w PRL (których na szczęście nie pamiętamy) 😊 Więcej o dała dała tu:  
<https://tanzaniaadvisor.com/transport-demo/>
- Podczas spaceru po Central Market nie polecam kupować pamiątek. Przyprawy nie będą tak świeże jak na Zanzibarze, a pozostałe rzeczy również znajdziecie na wyspie. Nie ma sensu już teraz dociążać bagażu
- Bardzo ważne jest, aby zachować się odpowiednio, kiedy chcecie zrobić miejscowym zdjęcie. Trzeba zawsze zapytać. Jeden chętnie zapozuje, inny odwróci twarz, kolejny zażyczy sobie za to pieniędzy, a może się też zdarzyć, że spotkacie się z agresywną postawą. Niektórzy czują się traktowani przedmiotowo. Dlatego, jeśli ktoś się nie zgodzi na zdjęcie, nie nalegajcie. Kiedy ktoś na pytanie o zdjęcie odpowie „nie”, zapytajcie, czy zmieni zdanie, gdy coś u niego kupicie.

### Zabierzcie ze sobą:

#### Na wycieczkę:

- Okulary przeciwsłoneczne
- Żel antybakteryjny
- Szylingi

#### W podróż:

- Paszport
- Wynik testu na COVID
- Książeczkę szczepień
- Wizę
- Polisę ubezpieczeniową
- Wydruki biletów lotniczych
- Maseczki
- Zapas suchych przekąsek do bagażu podręcznego na czas podróży (zamiast obiadu)
- Książkę (jeśli odprawa w czasach pandemii odbędzie się równie szybko jak dawniej)

Wtedy usłyszycie najczęściej „OK, hakuna matata” i za kilka bananów czy saszetkę przypraw będziecie mieć piękne pamiątkowe zdjęcie. Druga porada - róbcie zdjęcia tak,



żeby miejscowi nie czuli, że to oni są ich bohaterami, tylko ogólna sceneria. A więc nieco z oddali i nie patrząc przy tym na ludzi

- Z restauracyjnego menu ..... polecam szczególnie pilaw, który jest tu bardzo smaczny i dobrze przyprawiony. Warto spróbować też zupy marchwiowo-imbirowej o ostrawym, imbirowym smaku. Dla mnie hitem były frytki masala z sosem pomidorowym, cebulą, papryką, chilli i kolendrą
- W restauracji ..... musicie uzbroić się w cierpliwość. Czas oczekiwania może wynieść nawet do godziny, zwłaszcza jeśli zamówicie pilaw. W Tanzanii kontynentalnej dania podawane są wszystkie naraz, dlatego jeśli zamówicie ich kilka, warto przy składaniu zamówienia poprosić, aby podawali po kolei te dania, które kucharz przyrządzi szybciej. Zwróćcie też uwagę, jak wygląda realizacja zamówienia. Kelnerki, zamiast podejść na kuchnię z kartką, na której spisały Wasze zamówienie, idą za bar, aby zadzwonić na kuchnię z telefonu stacjonarnego i przekazać zamówienie 😊 Więcej pod tym linkiem w sekcji „Jedzenie”:  
[https://tanzaniaadvisor.com/link do hotelu](https://tanzaniaadvisor.com/link-do-hotelu)
- Lecąc z Kilimanjaro na Zanzibar, będziecie zaskoczeni tym, jak szybko się odprawicie. Kiedy nie ma ludzi, od wejścia do budynku do czekania na wejście na pokład minie nie więcej niż... kwadrans. Jeśli traficie na większą liczbę współpodróżnych, wyrobicie się w ciągu pół godziny. Samo wejście na pokład też odbywa się w ostatniej chwili, bo tylko ok. 10-15 minut przed startem samolotu
- Na lotnisku w terminalu lotów krajowych nie ma restauracji, dlatego polecam zabrać własny prowiant. Czekając na boarding, możecie za to skorzystać z oferty małej kawiarenki, w której zamówicie między innymi kawę z ekspresu, przekąski, piwo i inne napoje. W tym miejscu jest też całkiem dobre wi-fi
- Limit wagi Waszego bagażu rejestrowanego wynosi 23 kg na każdą walizkę. Przypominam, że walizki na lotniskach w Tanzanii ważone są łącznie. Jeśli więc macie po jednej sztuce w ramach bagażu rejestrowanego, podczas pakowania nie musicie martwić się o limit dla każdej z nich, lecz łącznie obu. Dla przykładu: jeśli dopuszczalna waga jednej sztuki bagażu wynosi 23 kg, a podróżujecie we dwie osoby, to jedna walizka może ważyć 30, a druga 15 kg. Hakuna matata 😊
- Zaproście na WhatsAppie Benjamina i napiszcie mu, jak jesteście ubrani, aby łatwiej było się Wam rozpoznać
- Po wylądowaniu na zanzibarskim lotnisku procedury powinny zająć Wam nie więcej niż godzinę
- Walutę rekomenduję wymienić nie w kantorach znajdujących się na lotnisku, ale w zielono-białej budce banku CRDB, która znajduje się na lotniskowym parkingu samochodowym. Jeśli dopiero przylecieliście na Zanzibar, żeby do niej dotrzeć, musicie najpierw opuścić lotnisko. Wszyscy na Zanzibarze są zgodni, że to tu kurs wymiany dolarów na szylingi i szylingów na dolary jest najkorzystniejszy. W najgorszym razie kurs będzie taki sam jak w najtańszym kantorze lotniskowym (tak było w moim przypadku).



- Najmniej korzystny kurs jest zawsze w tym kantorze, który znajduje się najbliżej taśm do odbioru bagażu
- Rekomenduję wymienić na szylingi równowartość 1500 USD minus wartość TZS, która została Wam po części kontynentalnej. Czyli inaczej mówiąc - miejcie łącznie w szylingach równowartość 1500 USD, czyli ok. 3,5 mln TZS. Witam w gronie milionerów 😊
  - Z lotniska odbiorą Was Benjamin (Wasz zanzibarski opiekun) oraz Sulej (kierowca taxi, który będzie Waszym szoferem również podczas Culture Day). Benjamin będzie na Was czekał przy wspomnianej zielono-białej budce CRDB
  - Benjamin pożyczy Wam lokalną kartę SIM sieci Zantel, która ma najlepszy zasięg na wyspie
  - Kilka słów o Benjaminie przeczytacie tutaj:  
<https://tanzaniaadvisor.com/benjamin/>
  - W załączniku poniżej znajdziecie mailowe potwierdzenie rezerwacji w hotelu
  - Przy zakwaterowaniu w miarę dostępności poproście o któryś z pokoi: ..... (ranking od najlepszego)
  - Hotelowa restauracja czynna jest do 22, zatem na kolację udajcie się nie później niż o 21:15. Jeśli macie ochotę przedłużyć swój wieczór w tej części hotelu - piętro wyżej jest Rooftops Bar czynny do 23 😊
  - Wszystkie wydatki w hotelu spisywane są na pokój i rozliczane przed wykwaterowaniem (płatność tylko kartą!)

### Lokalne kontakty:

- Jonas WhatsApp: +255...
- Benjamin WhatsApp: +255...
- Sulej WhatsApp: +255...

### Dzisiejsze wydatki:

- Cena za wycieczkę z Jonasem = 25 \$ + bilet dala dala
- Lunch w ..... = ok. 15 \$
- Kawa i przekąski na lotnisku Kilimanjaro = ok. 10 \$
- Taxi z lotniska na Zanzibarze do Nungwi = 40 \$
- Kolacja w hotelowej restauracji = ok. 35 \$

**Łącznie: ok. 130 USD**





## DZIEŃ 11

### REJS NA MNEMBĘ Z „CZARNYM POLAKIEM” I WIECZORNA IMPREZA

**DATA: 11.07**

#### Plan dnia:

- Śniadanie przed 8
- Wyjazd taksówką na plażę Muyuni o 8:45 (ok. 45 minut jazdy)
- Spotkanie z Deo i rozpoczęcie rejsu na atol Mnemba
- Snorkeling, plażowanie na sandbanku, obiad z owoców morza na pięknej, dziewiczej plaży
- Powrót do hotelu ok. 15
- Popołudniowy relaks, pływanie w oceanie (po 16 powinien być szczyt przyływu)
- Spakowanie się przed jutrzejszym wykwaterowaniem
- Kolacja w wybranej restauracji w Nungwi
- Ewentualnie impreza w klubie Coccobello (od ok. 23)
- Powrót tanecznym krokiem i nocleg

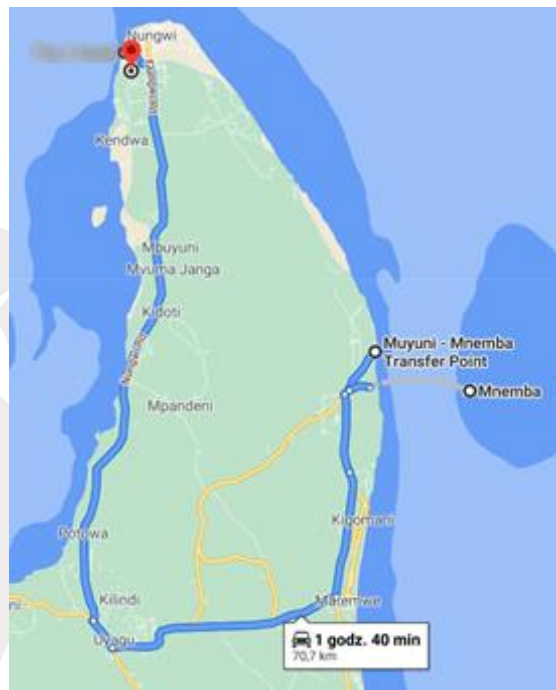
#### Zabierzcie ze sobą:

- Buty do pływania (niezbędne)
- Stroje kąpielowe
- Krem z mocnym filtrem
- Okulary przeciwsłoneczne
- Maskę do snorkelingu, jeśli macie swoją
- Jeśli nie macie swoich masek, to warto wziąć Octenisept do odkażenia masek Deo po poprzednim użytkowniku
- Nakrycia głowy
- Żel antybakteryjny do dezynfekcji rąk przed lunchem
- Chusteczki nawilżane
- Gotówkę za wycieczkę dla Deo
- Butelkę wody do auta (na wycieczce macie w cenie butelkowaną wodę bez ograniczeń)
- Na Mnembę raczej odradzam zabieranie aparatu, wystarczą telefony
- Wodoodporne etui na telefon, jeśli macie (do filmowania pod wodą)



## Warto wiedzieć:

- Wasza dzisiejsza wycieczka opisana jest w tym miejscu:  
<https://tanzaniaadvisor.com/mnemba-demo/>
- A Waszego wyjątkowego przewodnika opisałem tutaj:  
<https://tanzaniaadvisor.com/deo-demo/>
- Polecam Wam wieczorem rozliczyć wszystkie dotychczasowe wydatki liczone na pokój. Dzięki temu zaoszczędzicie czas jutro rano podczas wykwaterowania
- Przypominam, że w hotelu możecie zapłacić tylko kartą w walucie USD. Prowizja za płatność kartą wynosi 2% (jedna z najniższych na wyspie), a do pobytu doliczany jest podatek rządowy w wysokości 2 \$ za każdy dzień Waszego pobytu (a więc łącznie 8 \$)
- Jeśli zdecydujecie się na imprezę w Coccobello, napiszcie do Suleja, aby Was podrzucił, albo zaczepcie jednego z lokalnych taksówkarzy w Nungwi. Jutro czeka Was wczesna pobudka, dlatego nie przesadźcie z późnym powrotem 😊
- Polecam dziś zgrać kolejną partię zdjęć z aparatu



## Lokalne kontakty:

- Deo WhatsApp: +255...

## Dzisiejsze wydatki:

- Rejs na Mnembę z obfitym lunchem = 110 \$
- Ewentualne wydatki w hotelu = ok. 20 \$
- Kolacja = ok. 25 \$
- Ewentualna taksówka do klubu Coccobello i wydatki na imprezie = ok. 30 \$

**Łącznie: ok. 150-200 USD**

